

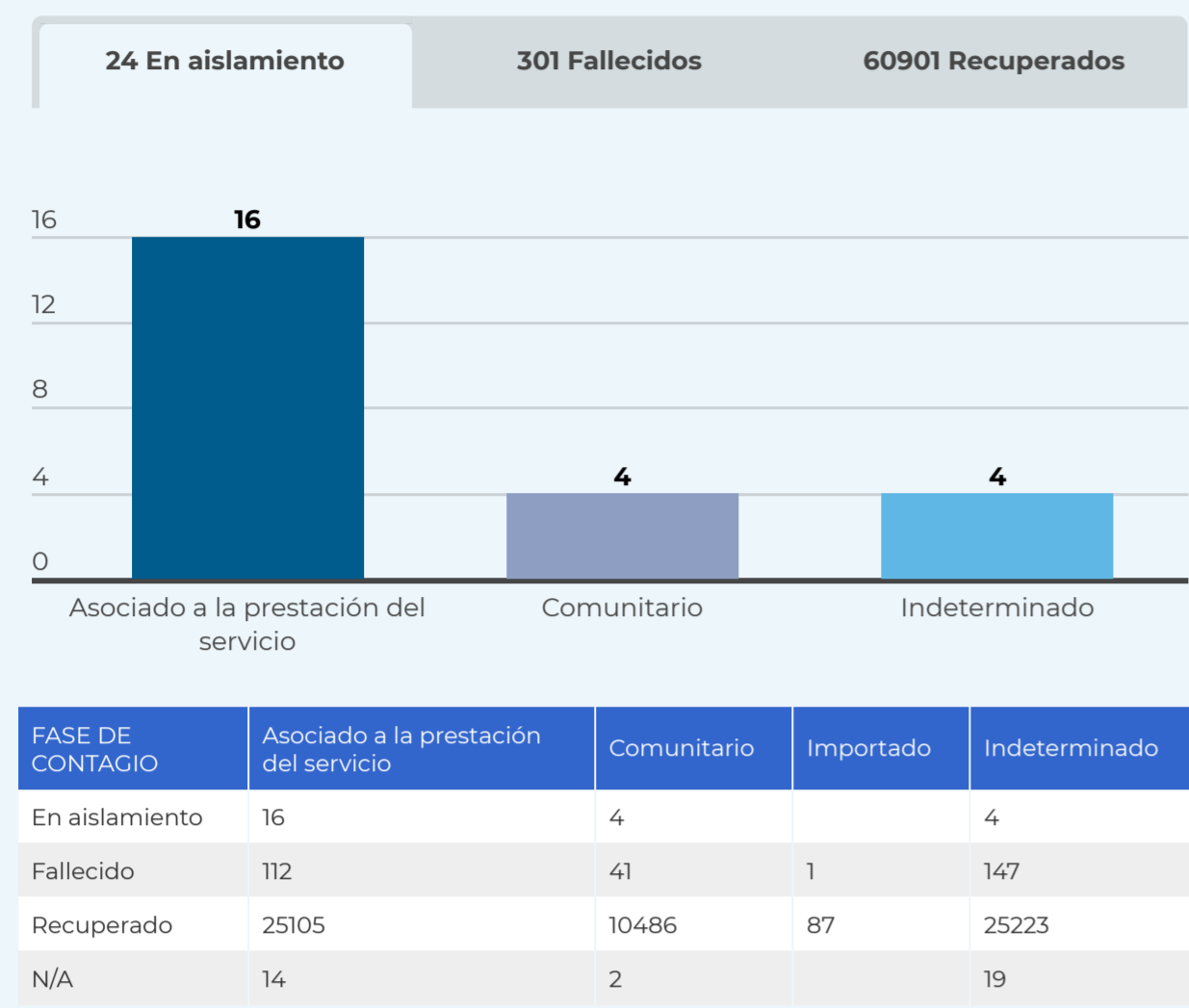
COVID-19 en personal de salud en Colombia | Boletín No. 85 | 06-07-2021

Este boletín se actualiza con periodicidad diferente a la diaria del reporte nacional

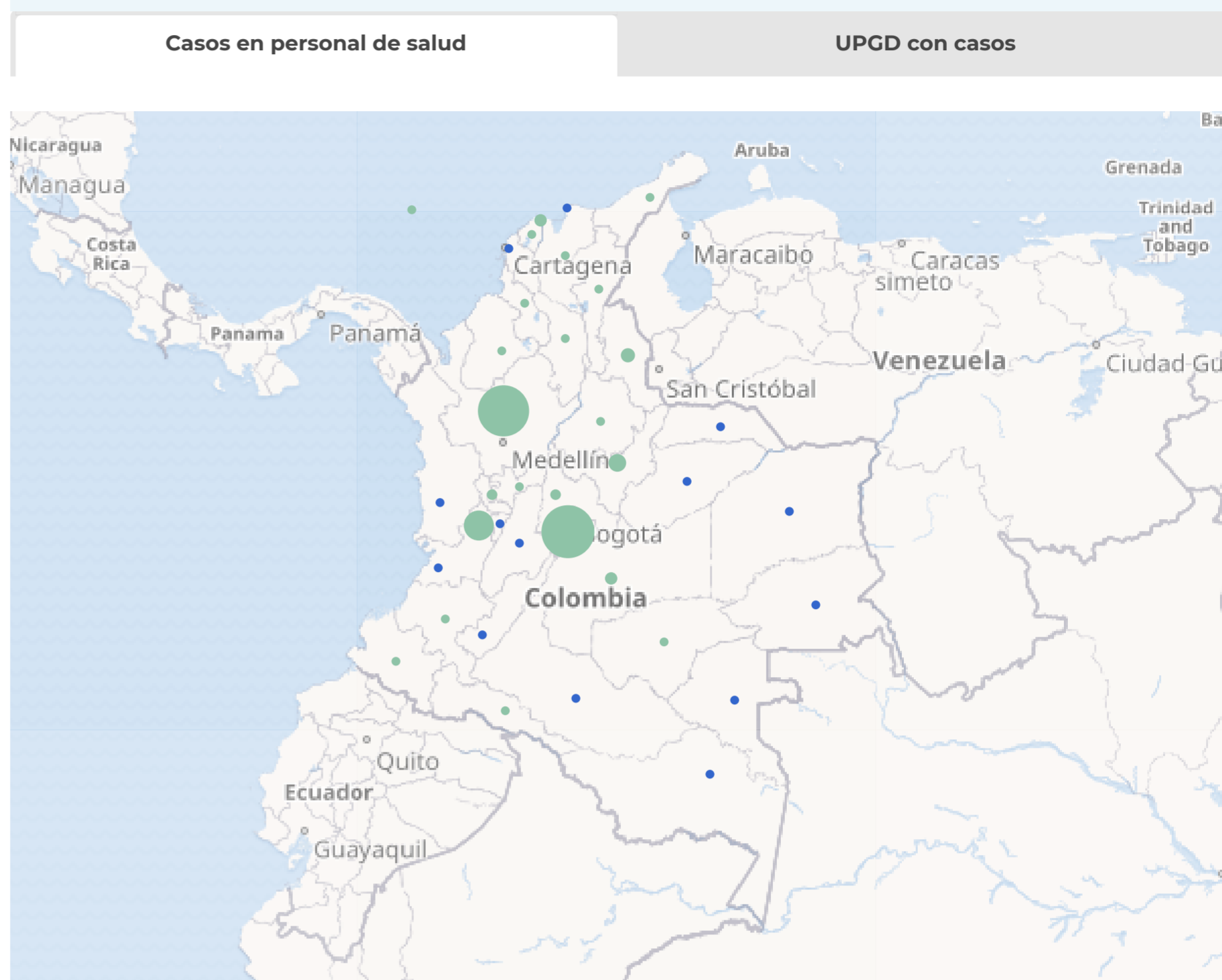
Reportes anteriores en personal en salud



Distribución por fase de contagio



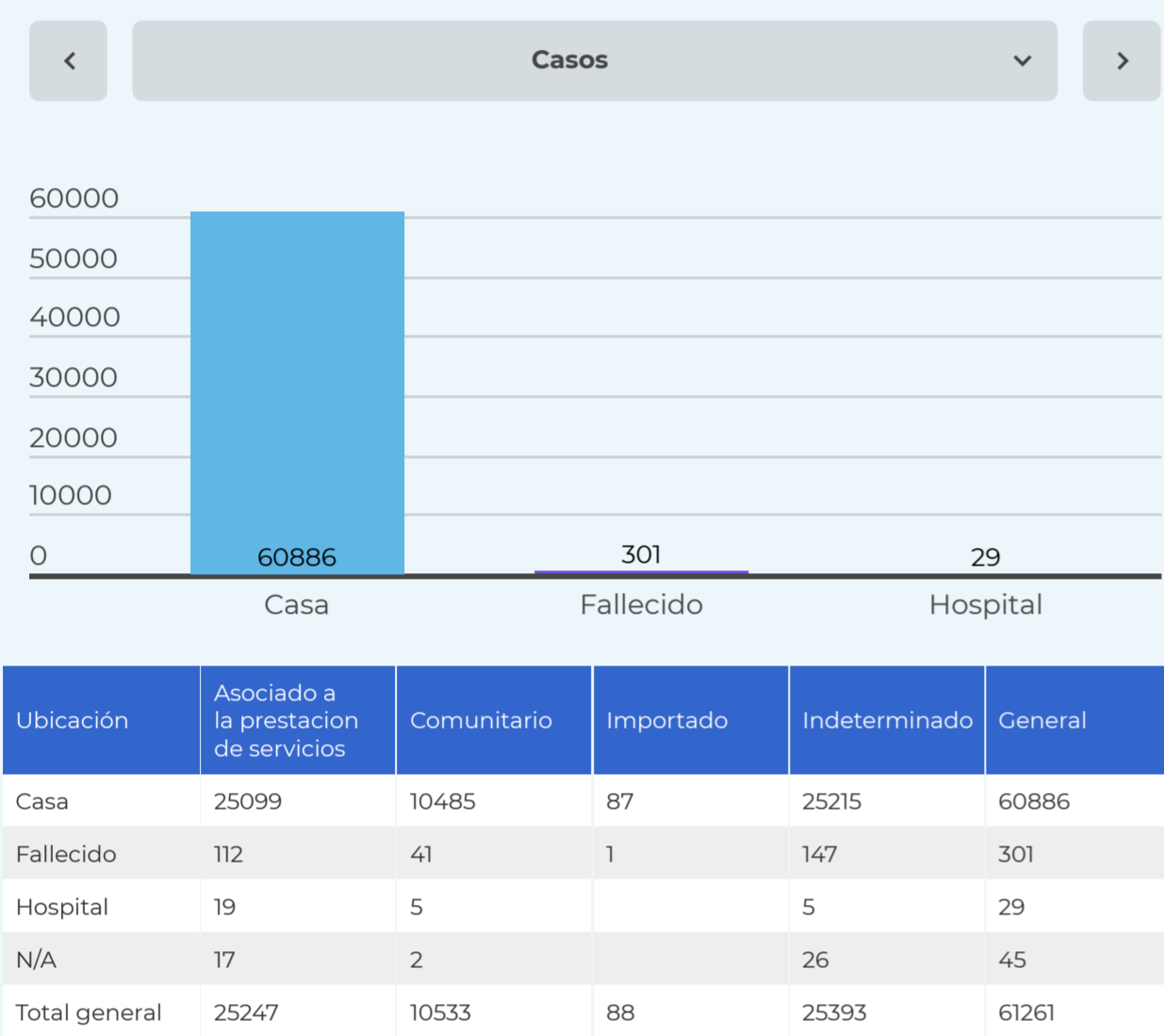
Distribución por departamento



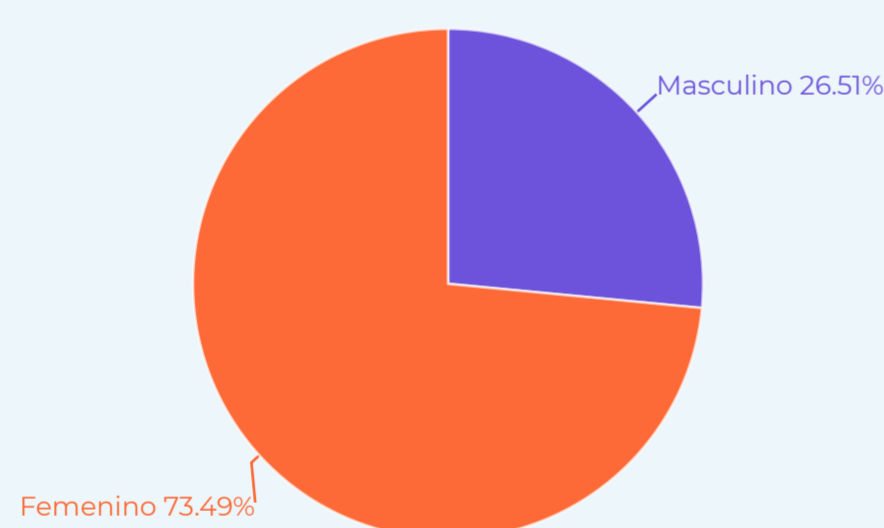
*Para las ciudades que son distritos (Cartagena, Bogotá, Santa Marta, Buenaventura y Barranquilla), sus cifras son independientes a las cifras del departamento al cual pertenecen, en concordancia con la división oficial de Colombia.

Departamento de ocurrencia	Asociado a la prestación*	Comunitario	Importado	Indeterminado**	Total
Amazonas	93	10		2	105
Antioquia	10093	5488	14	3265	18860
Arauca	78	6	1	3	88
Atlántico	214	47	18	14	293
Barranquilla D.E.	699	334	7	121	1161
Bogotá, D.C.	2209	1202	25	17300	20736
Bolívar	139	31	4	123	297
Boyacá	1091	1082		38	2211
Buenaventura D.E.	42	1		4	47
Caldas	296	282		60	638
Caquetá	299	6		23	328
Cartagena D.T. y C.	366	42	1	30	439
Casanare	132	1			133
Cauca	181	41		2	224
Cesar	111	7		2	120
Choco	273	11		13	297
Córdoba	569	46		31	646
Cundinamarca	630	148	1	69	848
Guainía	59	8		1	68
Guaviare	30	94		6	130
Huila	472	67	1	58	598
La Guajira	157	11		3	171
Magdalena	252	9		19	280
Meta	710	308		169	1187

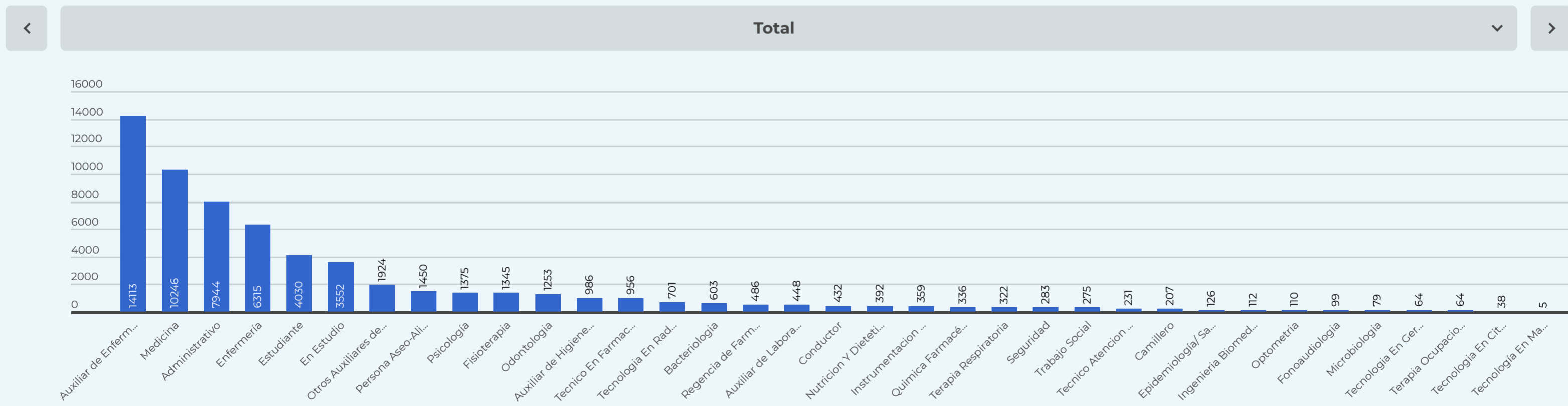
Distribución por ubicación



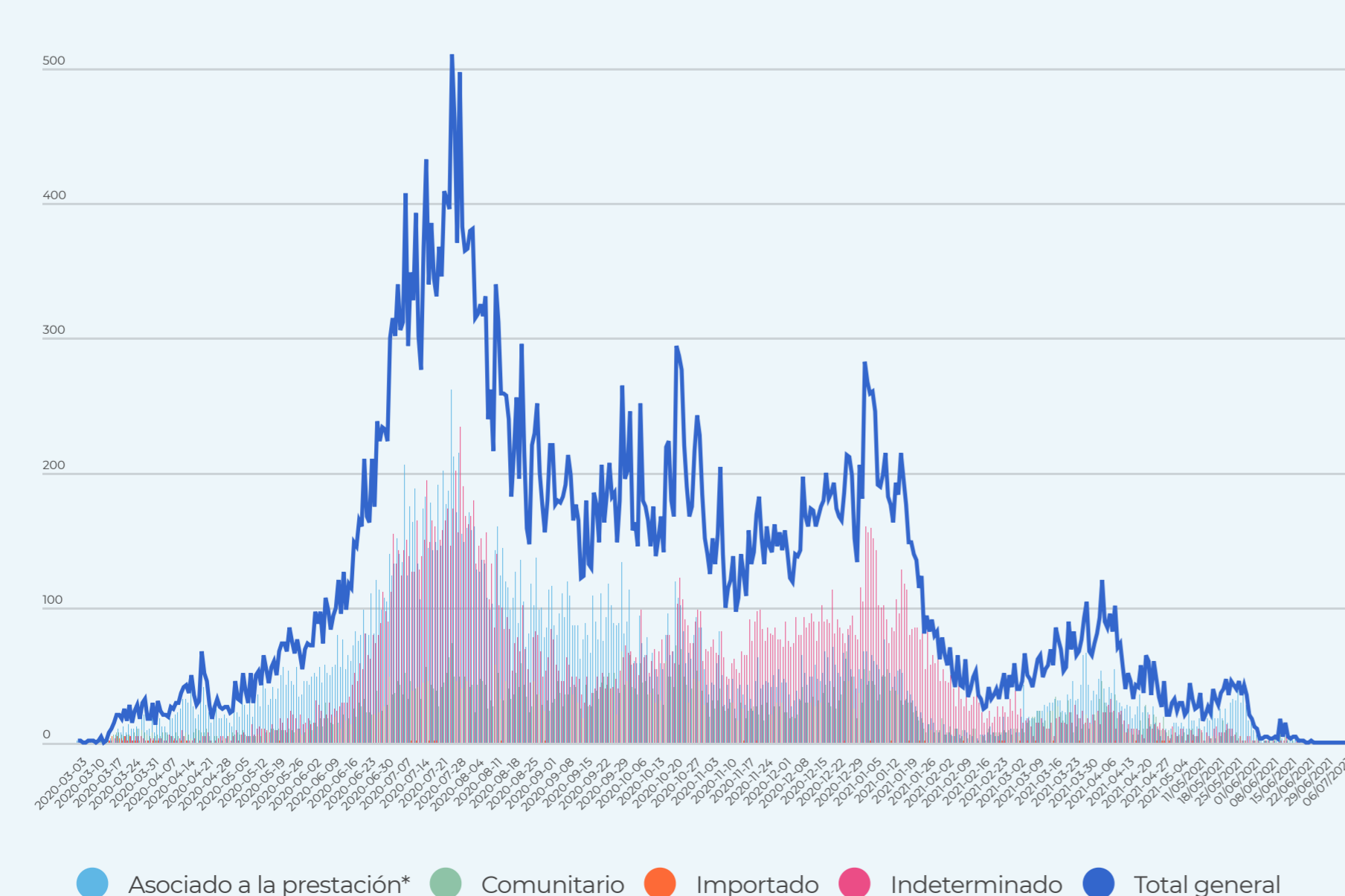
Distribución por sexo



Distribución por profesión



Histórico de casos en personal de salud



Fecha	Asociado a la prestación*	Comunitario	Importado	Indeterminado	Total general
2020-03-01	1				1
2020-03-02		1			1
2020-03-03					0
2020-03-04					0
2020-03-05		1			1
2020-03-06		1			1
2020-03-07		1		1	2
2020-03-08					0
2020-03-09	1				1
2020-03-10	2	3			4
2020-03-11					0
2020-03-12			2		2
2020-03-13	3	2	1	2	8
2020-03-14	3	2	4	1	10
2020-03-15	5	6		3	14
2020-03-16	6	7	5	2	20
2020-03-17	10	8	3		21
2020-03-18	7	6	3	2	18
2020-03-19	12	5	4	4	25

* La noxa del contagio estuvo relacionada con el desarrollo de las actividades laborales

** No se ha identificado la fuente de infección

***En el registro de Sivigila se están estudiando 2321 casos para aclarar su profesión, fuente de infección y la UPGD que asigna el caso. Esta información puede tener variaciones